

# ¡Celebrá la Maratón Nacional de Lectura!

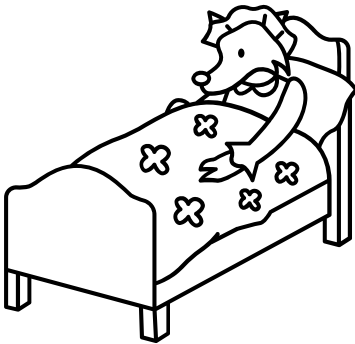
## PRIMER CICLO

Encontrá aquí juegos y propuestas  
para disfrutar con los chicos.

# Para muestra, basta un botón

Hay cuentos que ya todos conocemos muy bien. Tanto que, con solo ver una mínima ilustración, ya podemos adivinar de cuál se trata.

Podés decir el nombre del cuento y, si te animás, escribirlo.



[Las respuestas están en la actividad siguiente]

# Descubrí la palabra desubicada


Abajo verás los títulos de cuatro cuentos y al lado varias palabras. Pero, estate atento, porque hay una que se metió de prepo.

Mirá cada lista y tachá la palabra desubicada. ¡Cuánto más rápido la veas, mejor!



## La cenicienta

HERMANASTRAS	CARRUAJE
MADRASTRA	PRÍNCIPE
ZAPATITO	HADA
RINOCERONTE	



## La caperucita roja

CANASTA	DIENTES
BOSQUE	ABUELITA
BANCO	CAZADOR
LOBO	



## Blancanieves

INVIERNO	BELLEZA
REINA	ENANOS
ESPEJO	MANZANA
RODETE	



## El gato con botas

MOLINERO	ASTUCIA
HERENCIA	BOTAS
CULEBRA	REY
GATO	

# Lectura a coro

Ya poco a poco comenzás a leer como los chicos más grandes. Por eso, ¿te animás a compartir la lectura en voz alta con algún lector de tu familia? No importa si te equivocas, la idea es divertirse juntos con esta fábula. Vos podés leer las voces de los personajes que son una liebre y una tortuga.




**AYUDITA:** Te indicamos con los dibujos de la liebre y de la tortuga y con la letra mayúscula, cuándo te toca leer a vos.

## “La liebre y la tortuga”


En el mundo de los animales vivía una liebre muy orgullosa, porque ante todos decía que era la más veloz.


Por eso, constantemente se reía de la lenta tortuga.

 —¡MIREN LA TORTUGA! ¡EH, TORTUGA, NO CORRAS TANTO QUE TE VAS A CANSAR DE IR TAN DE PRISA! — decía la liebre riéndose de la tortuga.

Un día, conversando entre ellas, a la tortuga se le ocurrió de pronto hacerle una rara apuesta a la liebre.

 —ESTOY SEGURA DE PODER GANARTE UNA CARRERA —le dijo.

 —¿A MÍ? —preguntó, asombrada, la liebre.

 —PUES SÍ, A TI. PONGAMOS NUESTRA APUESTA EN AQUELLA PIEDRA Y VEAMOS QUIÉN GANA LA CARRERA.

La liebre, muy divertida, aceptó. Todos los animales se reunieron para presenciar la carrera. Se señaló cuál iba a ser el camino y la llegada. Una vez estuvo listo, comenzó la carrera entre grandes aplausos.

Confiada en su ligereza, la liebre

dejó partir a la tortuga y se quedó remoloneando. ¡Vaya si le sobraba el tiempo para ganarle a tan lerda criatura!

Luego, empezó a correr, corría veloz como el viento mientras la tortuga iba despacio, pero, eso sí, sin parar. Enseguida, la liebre se adelantó muchísimo. Se detuvo al lado del camino y se sentó a descansar.

Cuando la tortuga pasó por su lado, la liebre aprovechó para burlarse de ella una vez más. Le dejó ventaja y nuevamente emprendió su veloz marcha. Varias veces repitió lo mismo, pero, a pesar de sus risas, la tortuga siguió caminando sin detenerse.

Confiada en su velocidad, la liebre se tumbó bajo un árbol y ahí se quedó dormida. Mientras tanto, pasito a pasito, y tan ligero como pudo, la tortuga siguió su camino hasta llegar a la meta.

Cuando la liebre se despertó, corrió con todas sus fuerzas pero ya era demasiado tarde, la tortuga había ganado la carrera.

Aquel día fue muy triste para la liebre y aprendió una lección que no olvidaría jamás: No hay que burlarse jamás de los demás.

# Tarjeta de invitación

Y ahora, ¿te animás a leer la fábula en vos alta e invitar a tu familia para que te escuche? Podés armar una tarjeta de invitación especial.

Usá este modelo para tu tarjeta. Si querés, armala en una hojita aparte:

Lectura de la fábula 

**“La liebre y la tortuga”**

Los lectores son:

[colocá los nombre de todos los que leerán]

Día:  Hora:

**¡No te lo pierdas!**

[Agregale una ilustración]

**¡Que disfruten de la lectura en familia!**

# Poemas y más poemas

Te invitamos a disfrutar de un poema de la escritora Liliana Cinetto. Si lo comparten en familia, uno puede leerlo y los demás cerrar los ojos para imaginarlo como si fuese “una película en la mente”.

## Los números enamorados

Por la calle de las cuentas,  
camina apurado el **Nueve**  
porque le lleva a su novia  
una gota de agua nieve.

El **Ocho** espera en la esquina  
de una multiplicación,  
y en cada parte del moño  
se dibuja un corazón.

Trepa el **Siete** hasta el cuaderno  
por una escala ascendente  
y va a buscar a su amada  
en la página de enfrente.

Después de peinarse el rulo,  
el **Seis** sonríe travieso  
porque guarda en su bolsillo  
una docena de besos.

Con Flores en el sombrero,  
viajando por un renglón  
acude el **Cinco** a la cita  
que tiene en la división. (...)

“La tiza y el pizarrón”,  
Liliana Cinetto.  
En “20 poesías de  
amor y un cuento  
desesperado”.  
(Editorial Atlántida).



**¿Te animás  
a seguir el  
poema con  
los demás  
números que  
faltan?**

Podés usar rimas y dejar  
volar tu imaginación.

# Tu propio abecedario

Cuando estamos aprendiendo a leer y a escribir es bueno contar con un abecedario a la vista, pero... ¿no suelen ser aburridos y todos muuuy parecidos? A de árbol... B de barco... y, claro, U de uña y X de xilofón. ¡Qué aburrido!



Pero, ojo, que no todos los abecedarios son así. Está, por ejemplo, *Los pequeños macabros* de Edward Gorey, todo un abecedario hecho con nombre de niños muy raros. Si no, mirá:



Algunos abecedarios tienen frases, dibujos y muchas otras cosas divertidas que nos permiten recordar las letras.

Entonces, como verás, hay mucho más que esas opciones aburridas que todos conocemos. ¿Y qué te parece si hacés tu propio abecedario? Podés poner las palabras que vos quieras y vayas aprendiendo, frases, dibujos, libros, películas, series o personajes.

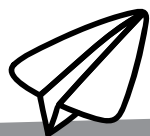
Para poder tener mucho espacio, podés hacerlo con varias hojas, dejando una hoja o dos para cada letra.



**En la primera hoja, hacé la letra que corresponde bien grande. Y luego, podés ir agregando lo que quieras.**



# ¡Gracias por sumarte a la Maratón Nacional de Lectura!



Los invitamos a seguir disfrutando juntos cada día con juegos, palabras, cuentos, poemas y canciones.

